

Rovere




Rovere Honey 30x120,5


GRES PORCELÁNICO
PORCELAIN TILES · GRÈS CÉRAME



30x120,5
12"x48"



• Rovere Honey



• Rovere Brown

Formatos Sizes Formats	20mm	Espesor Thickness Épaisseur	Nº Graficas No. of Graphics Nº de Graphiques
30x120,5 / 12"x48"	2CM05	20	27

Formatos Sizes Formats	pz/caja pcs/box pz/boîte	m2/caja m²/box m²/boîte	cj/pallet boxes/pallet boîtes/pallet	m2/pallet m²/pallet m²/palette	kg/caja kg/box kg/boîte	kg/pallet kg/pallet kg/palette
30x120,5 / 12"x48"	2	0.72	36	25.92	32.80	1,209.80

Normas
Standar / Normes
EN 16165:2022

20 mm

Anexo A Pie Calzado	R11
Anexo A Pie Descalzo	C
Anexo C	Clase 3
BS7976 (PTV) WET	36+


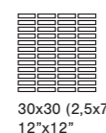
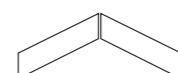


Rvto. / Wall / Rvtm.: Plain White 120x280 - Rovere Honey 8x40
Pvto. / Floor / Sol: Rovere Honey 20x120

Formatos / Sizes / Formats



Disponible / Available / Disponible:
EXT - 20x120



WHITE BODY p. 369

Piezas complementarias / Complementary Tiles / Pièces Complémentaires
Consultar en página / Consult on page / Consulter en page: 674




Rovere Desert



Rovere Bark



Rovere Honey



Rovere Brown

Cód. tarif.	MT	EXT
30x180	PWO6	-
25x150	PWO8	-
20x120	PWO14	PWO13
15x90	PWO17	-
19,8x22,8 Hex.	PWO20	-
8x40	PWO21	-
30x30 (2,5x7)	P38	-

Normas / Standar / Normes

	MT	EXT
DIN 51130	R9	R11
UNE 41901 EX	Clase 1	Clase 3
DIN 51097	-	C
BS-EN 16165	-	36+

